

**Аналитическая справка по результатам промежуточной аттестации
обучающихся АНО «ПОО» «Открытый Таврический колледж»
в 2022-2023 учебном году**

В соответствии с программой подготовки специалистов среднего звена, графиком учебного процесса и Положением о формах и порядке текущего контроля успеваемости и промежуточной аттестации обучающихся в АНО «ПОО» «Открытый Таврический колледж» в 2022-2023 учебном году была проведена промежуточная аттестация (далее - ПА) во всех группах обучающихся колледжа

Разработаны и утверждены критерии оценки (таблица 1).

Таблица 1. Критерии оценки показателей обучения

Уровень	Качество знаний	Средний балл
Критический	Менее 33%	Менее 3,5
Допустимый	33% - 49%	3,5 – 3,99
Оптимальный	50% - 74%	4,0 – 4,49
Высокий	75% - 100%	4,5 – 5

ПА 40.02.01 Право и организация социального обеспечения в группах 1-2 курсов (таблица 2).

**Таблица 2. Результаты промежуточной аттестации специальности
40.02.01 Право и организация социального обеспечения**

Курс	1 семестр	2 семестр
1 курс	84%	77%
2 курс	53%	94%

Диаграмма, показывающая уровень качества знаний студентов специальности 40.02.01 Право и организация социального обеспечения (рис. 1):

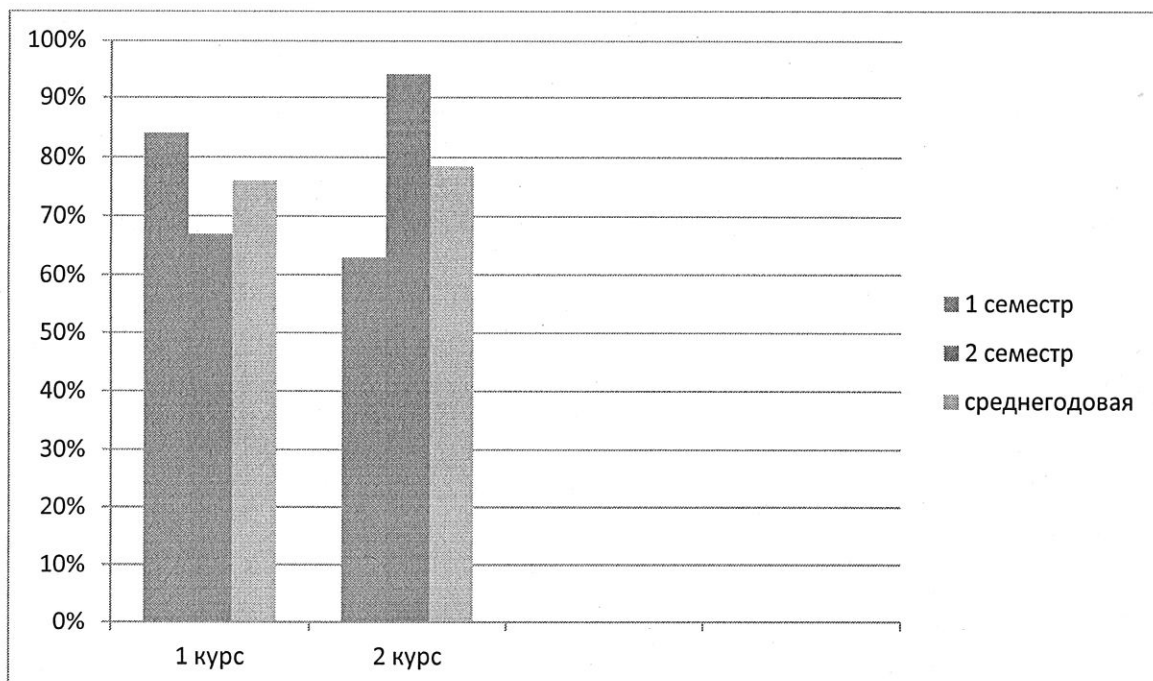


Рис. 1. Результаты промежуточной аттестации специальности 40.02.01 Право и организация социального обеспечения 1-2 курсов (в %)

По итогам все студенты данной специальности успешно прошли промежуточную аттестацию. Среднегодовая успеваемость каждого курса находится в диапазоне оптимального уровня успеваемости.

Среднегодовая успеваемость студентов 1-2 курсов специальности 40.02.01 Право и организация социального обеспечения 76,3%, что соответствует оптимальному уровню подготовки.

ПА 09.02.07 Информационные системы и программирование в группах 1-2 курсов (таблица 3).

Таблица 3. Результаты промежуточной аттестации специальности 09.02.07 Информационные системы и программирование

Курс	1 семестр	2 семестр
1 курс	74%	90%
2 курс	72%	87%

Диаграмма, показывающая уровень качества знаний студентов специальности 09.02.07 Информационные системы и программирование (рис. 2):

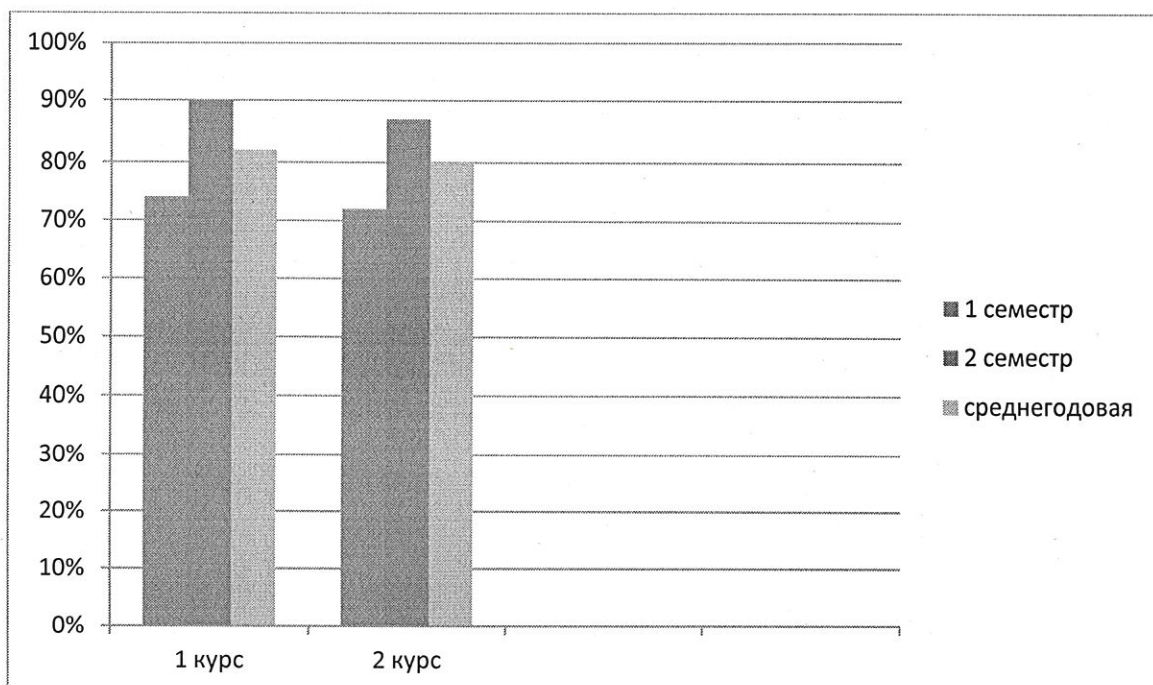


Рис. 2. Результаты промежуточной аттестации специальности 09.02.07 Информационные системы и программирование 1-2 курсов (в %)

По итогам все студенты данной специальности успешно прошли промежуточную аттестацию. Среднегодовая успеваемость каждого курса находится в диапазоне оптимального уровня успеваемости.

Среднегодовая успеваемость студентов 1-2 курсов специальности 09.02.07 Информационные системы и программирование 81%, что соответствует оптимальному уровню подготовки.

ПА 43.02.10 Туризм в группах 1-3 курсов (таблица 4).

Таблица 4. Результаты промежуточной аттестации специальности 43.02.10 Туризм (по курсам)

Курс	1 семестр	2 семестр
1 курс	76%	82%
2 курс	72%	85%
3 курс	68%	76%

Диаграмма, показывающая уровень качества знаний студентов специальности 43.02.10 Туризм (рис. 3):

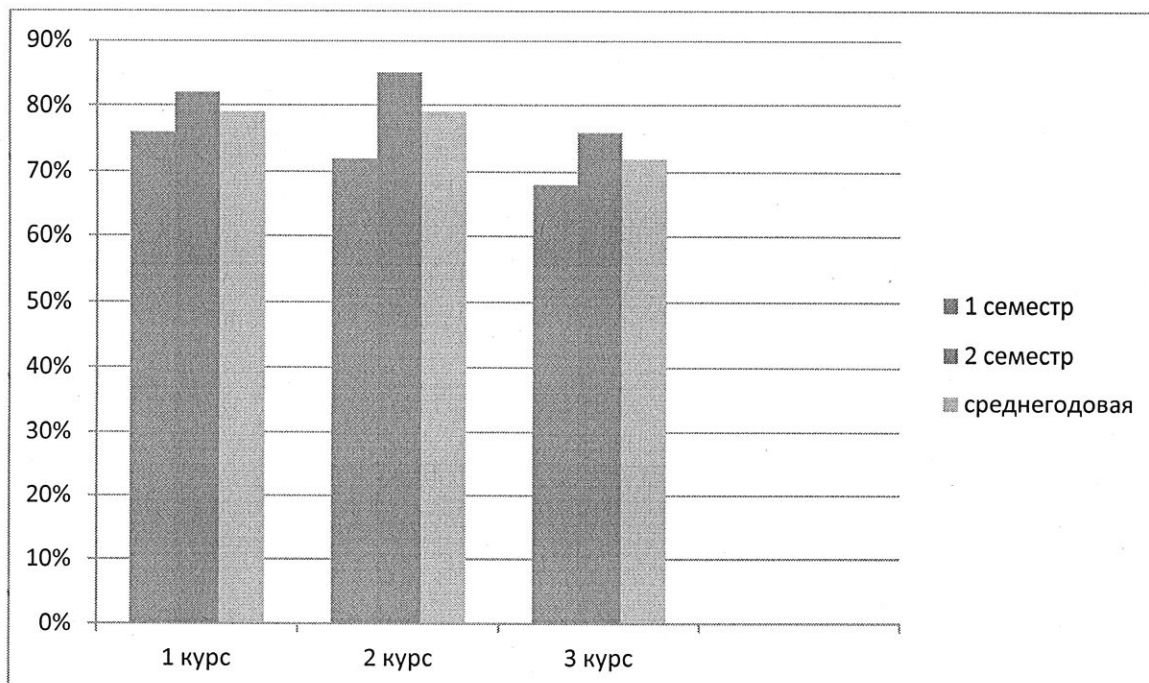


Рис. 3. Результаты промежуточной аттестации специальности

43.02.10 Туризм студентов 1-3 курсов (в %)

По итогам все студенты данной специальности успешно прошли промежуточную аттестацию. Среднегодовая успеваемость каждого курса находится в диапазоне оптимального и высокого уровней успеваемости.

Среднегодовая успеваемость студентов 1-3 курсов специальности 43.02.10 Туризм составила 81%, что соответствует оптимальному уровню подготовки.

ПА 38.02.01 Экономика и бухгалтерский учет (по отраслям) 1-3 курсов (таблица 5).

Таблица 5. Результаты промежуточной аттестации специальности

38.02.01 Экономика и бухгалтерский учет (по отраслям) (по курсам)

Курс	1 семестр	2 семестр
1 курс	74%	78%
2 курс	72%	82%
3 курс	70%	80%

Диаграмма, показывающая уровень качества знаний студентов специальности 38.02.01 Экономика и бухгалтерский учет (по отраслям) (рис.4):

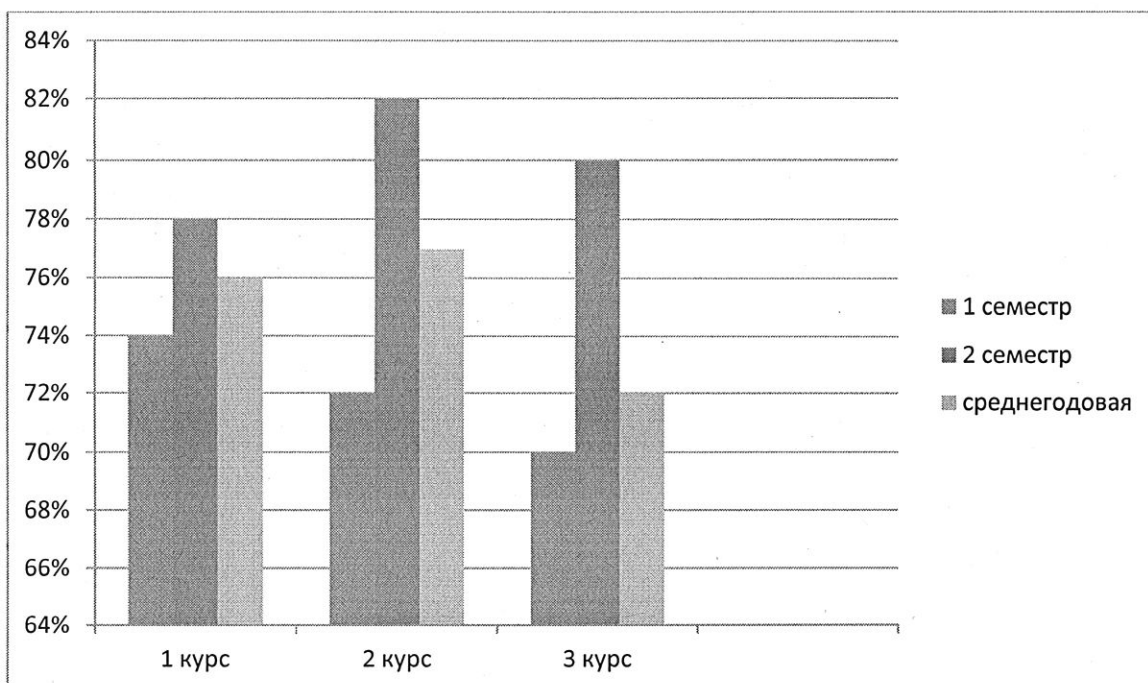


Рис. 4. Результаты промежуточной аттестации специальности 38.02.01 Экономика и бухгалтерский учет (по отраслям) 1-3 курсов (в %)

По итогам все студенты данной специальности успешно прошли промежуточную аттестацию. Среднегодовая успеваемость каждого курса находится в диапазоне оптимального и высокого уровней успеваемости.

Среднегодовая успеваемость студентов 1-3 курсов специальности 38.02.01 Экономика и бухгалтерский учет (по отраслям) составила 76%, что соответствует оптимальному уровню подготовки.

ПА 38.02.04 Коммерция (по отраслям) 1-3 курсов (таблица 6).

Таблица 6. Результаты промежуточной аттестации специальности 38.02.04 Коммерция (по отраслям) (по курсам)

Курс	1 семестр	2 семестр
1 курс	68%	76%
2 курс	70%	78%
3 курс	72%	80%

Диаграмма, показывающая уровень качества знаний студентов специальности 38.02.04 Коммерция (по отраслям) (рис.5):

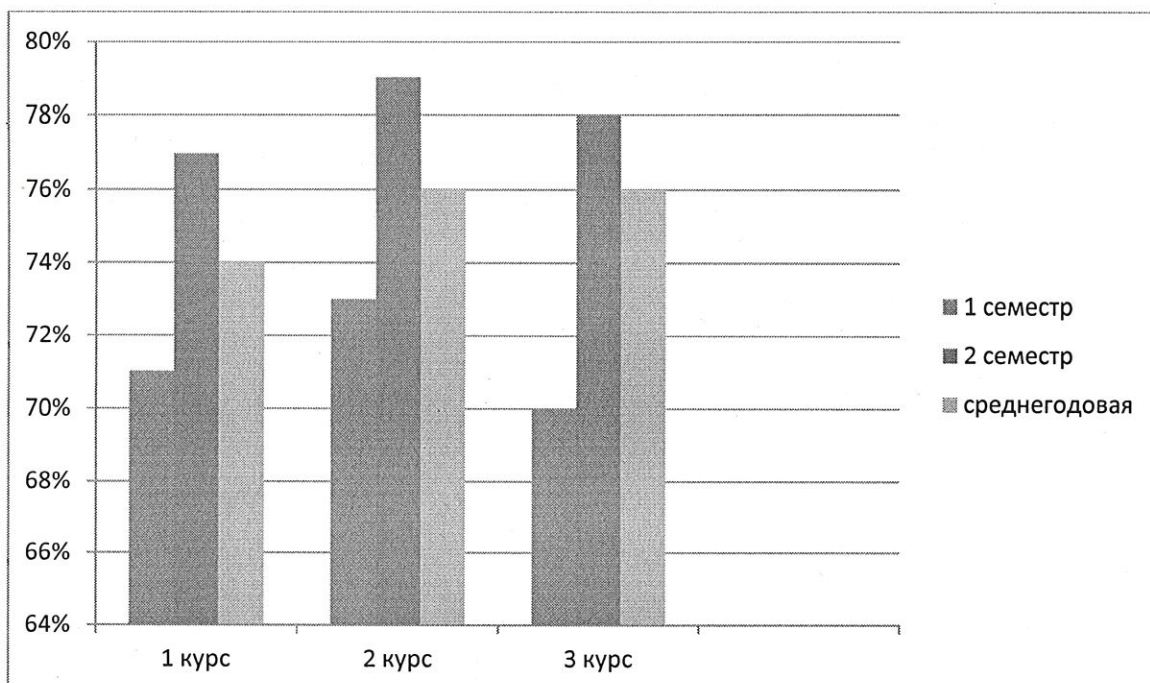


Рис. 5. Результаты промежуточной аттестации специальности 38.02.04 Коммерция (по отраслям) 1-3 курсов (в %)

По итогам все студенты данной специальности успешно прошли промежуточную аттестацию. Среднегодовая успеваемость каждого курса находится в диапазоне оптимального и высокого уровней успеваемости.

Среднегодовая успеваемость студентов 1-3 курсов специальности 38.02.04 Коммерция (по отраслям) составила 74%, что соответствует оптимальному уровню подготовки.

ПА 38.02.06 Финансы 1-3 курсов (таблица 7).

Таблица 7. Результаты промежуточной аттестации специальности 38.02.06 Финансы (по курсам)

Курс	1 семестр	2 семестр
1 курс	71%	77%
2 курс	73%	79%
3 курс	70%	78%

Диаграмма, показывающая уровень качества знаний студентов специальности 38.02.06 Финансы (по отраслям) (рис.6):

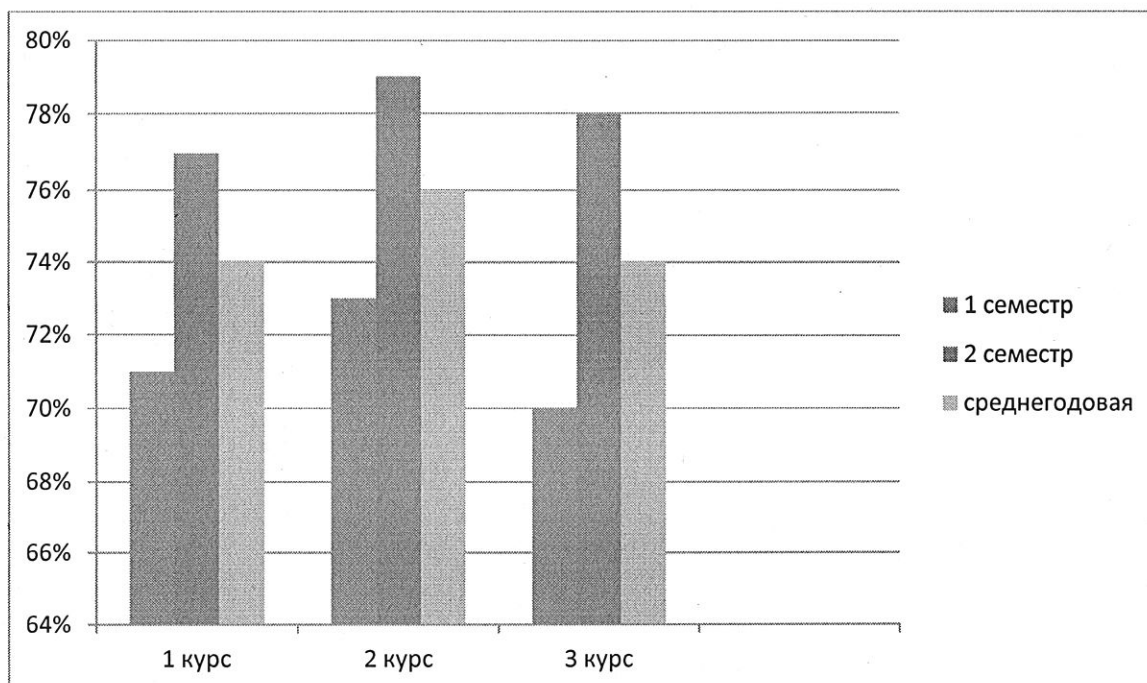


Рис. 6. Результаты промежуточной аттестации специальности 38.02.06 Финансы 1-3 курсов (в %)

По итогам все студенты данной специальности успешно прошли промежуточную аттестацию. Среднегодовая успеваемость каждого курса находится в диапазоне оптимального и высокого уровней успеваемости.

Среднегодовая успеваемость студентов 1-3 курсов специальности 38.02.06 Финансы составила 74,6%, что соответствует оптимальному уровню подготовки.

ПА 21.02.05 Земельно-имущественные отношения 1-4 курсов (таблица 8).

Таблица 8. Результаты промежуточной аттестации специальности 21.02.05 Земельно-имущественные отношения (по курсам)

Курс	1 семестр	2 семестр
1 курс	72%	78%
2 курс	68%	72%
3 курс	74%	80%
4 курс	76%	84%

Диаграмма, показывающая уровень качества знаний студентов специальности 21.02.05 Земельно-имущественные отношения (по отраслям) (рис.7):

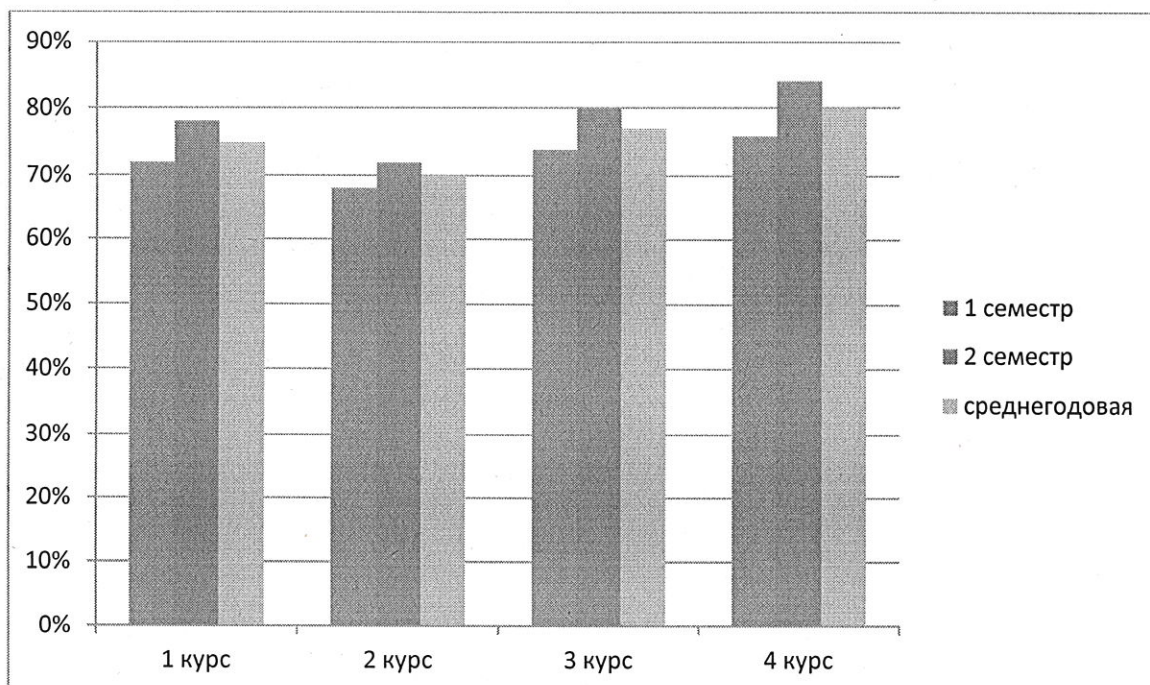


Рис. 7. Результаты промежуточной аттестации специальности 21.02.05 Земельно-имущественные отношения 1-4 курсов (в %).

По итогам все студенты данной специальности успешно прошли промежуточную аттестацию. Среднегодовая успеваемость каждого курса находится в диапазоне оптимального и высокого уровней успеваемости.

Среднегодовая успеваемость студентов 1-4 курсов специальности 21.02.05 Земельно-имущественные отношения составила 75,5%, что соответствует оптимальному уровню подготовки.

На основании анализа промежуточной аттестации за 2022-2023 учебный год необходимо:

- ежедневно проводить контроль посещаемости занятий как со стороны наставников, так и преподавателей образовательных программ;
- ежемесячно проводить заседание Совета профилактики;
- ежемесячно проводить предварительный мониторинг успеваемости;
- наставникам своевременно сообщать в учебный отдел информацию по проблемным студентам;
- преподавателям-предметникам, согласно графику консультаций, приглашать и контролировать посещение консультаций студентами.

Директор АНО «ПОО» «ОТК»  Узунова Г. П.

Согласовано:

Заместитель директора  Кальченко Е. Н.

Исполнитель: Томко Н. Р. - методист