

Документ подписан простой электронной подписью  
Информация о владельце:  
ФИО: Узунова Г.П.  
Должность: Директор  
Дата подписания: 20.04.2026 17:20:52  
Уникальный программный ключ:  
0dd9ff38cdb9cad4baf9f9c7f74819458518d24a

**Аналитическая справка по результатам промежуточной аттестации обучающихся АНО «ПОО» «Открытый Таврический колледж» в 2024-2025 учебном году**

В соответствии с программой подготовки специалистов среднего звена, графиком учебного процесса и Положением о формах и порядке текущего контроля успеваемости и промежуточной аттестации обучающихся в АНО «ПОО» «Открытый Таврический колледж» в 2024-2025 учебном году была проведена промежуточная аттестация (далее – **ПА**) во всех группах обучающихся колледжа

Разработаны и утверждены критерии оценивания (таблица 1).

**Таблица 1. Критерии оценки показателей обучения**

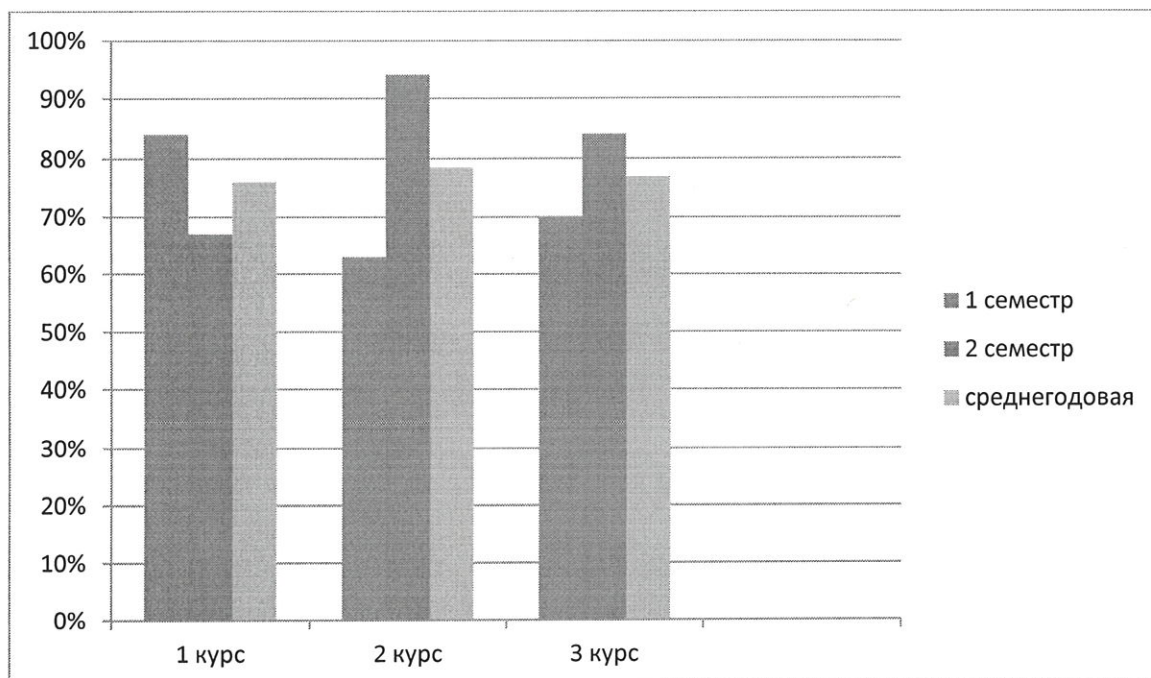
Уровень	Качество знаний	Средний балл
Критический	Менее 33%	Менее 3,5
Допустимый	33% - 49%	3,5 – 3,99
Оптимальный	50% - 74%	4,0 – 4,49
Высокий	75% - 100%	4,5 – 5

**ПА 40.02.01** Право и организация социального обеспечения в группах 1-3 курсов (таблица 2).

**Таблица 2. Результаты промежуточной аттестации специальности 40.02.01 Право и организация социального обеспечения**

Курс	1 семестр	2 семестр
1 курс	84%	77%
2 курс	53%	94%
3 курс	72%	84%

Диаграмма, показывающая уровень качества знаний студентов специальности 40.02.01 Право и организация социального обеспечения (рис. 1):



**Рис. 1. Результаты промежуточной аттестации специальности 40.02.01 Право и организация социального обеспечения 1-3 курсов (в %)**

По итогам все студенты данной специальности успешно прошли промежуточную аттестацию. Среднегодовая успеваемость каждого курса находится в диапазоне оптимального уровня успеваемости.

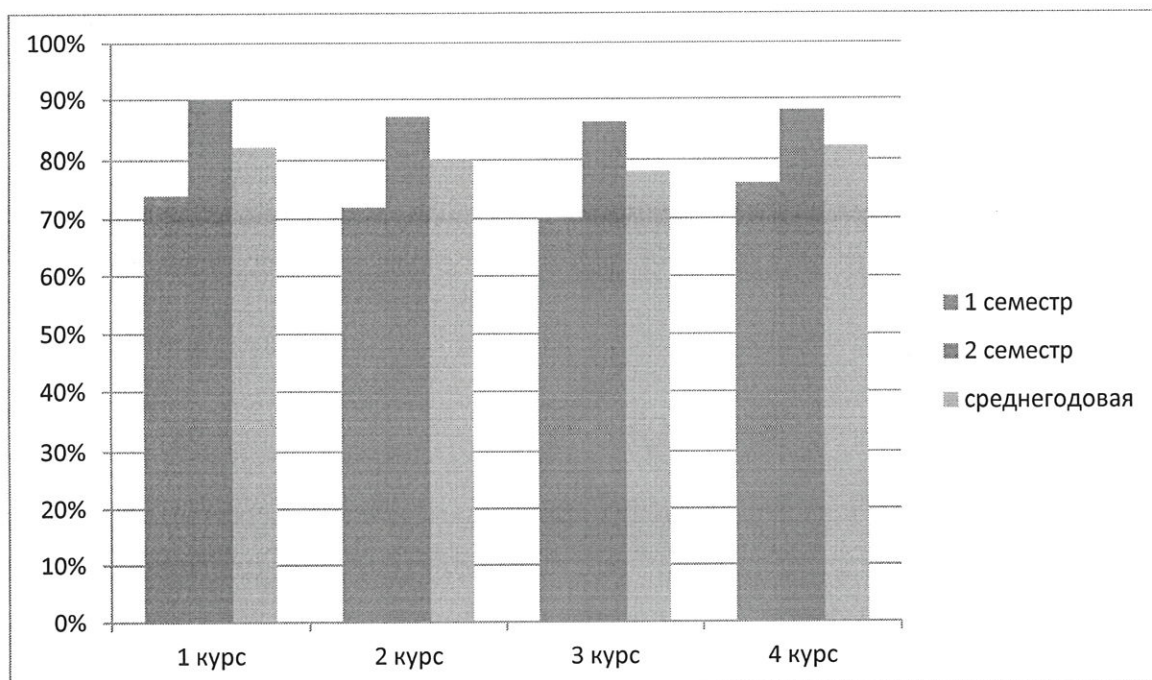
Среднегодовая успеваемость студентов 1-3 курсов специальности 40.02.01 Право и организация социального обеспечения 77,3%, что соответствует оптимальному уровню подготовки.

**ПА 09.02.07 Информационные системы и программирование в группах 1-3 курсов (таблица 3).**

**Таблица 3. Результаты промежуточной аттестации специальности 09.02.07 Информационные системы и программирование**

Курс	1 семестр	2 семестр
1 курс	74%	90%
2 курс	72%	87%
3 курс	70%	86%
4 курс		

Диаграмма, показывающая уровень качества знаний студентов специальности 09.02.07 Информационные системы и программирование (рис. 2):



**Рис. 2. Результаты промежуточной аттестации специальности 09.02.07 Информационные системы и программирование 1-4 курсов (в %)**

По итогам все студенты данной специальности успешно прошли промежуточную аттестацию. Среднегодовая успеваемость каждого курса находится в диапазоне оптимального уровня успеваемости.

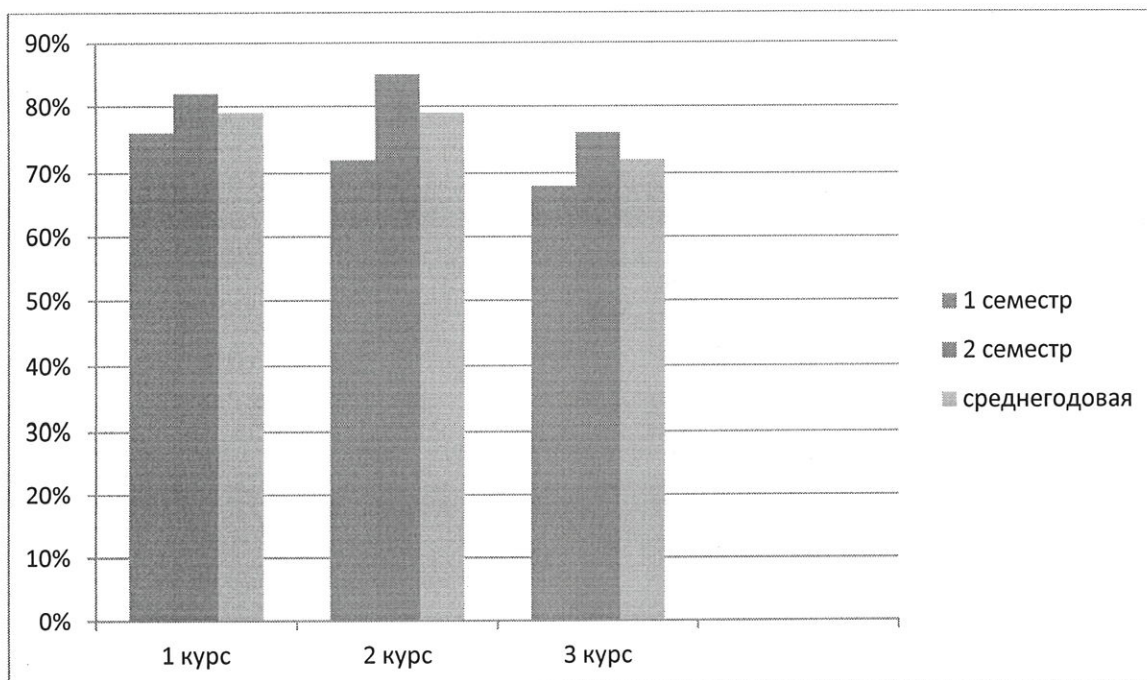
Среднегодовая успеваемость студентов 1-3 курсов специальности 09.02.07 Информационные системы и программирование 80%, что соответствует оптимальному уровню подготовки.

**ПА 43.02.16 Туризм и гостеприимство 1-3 курсов (таблица 4).**

**Таблица 4. Результаты промежуточной аттестации специальности 43.02.10 Туризм и гостеприимство (по курсам)**

Курс	1 семестр	2 семестр
1 курс	76%	82%
2 курс	72%	85%
3 курс	68%	76%

Диаграмма, показывающая уровень качества знаний студентов специальности 43.02.16 Туризм и гостеприимство (рис. 4):



**Рис. 3. Результаты промежуточной аттестации специальности 43.02.16 Туризм и гостеприимство 1-3 курсов (в%)**

По итогам все студенты данной специальности успешно прошли промежуточную аттестацию. Среднегодовая успеваемость каждого курса находится в диапазоне оптимального и высокого уровней успеваемости.

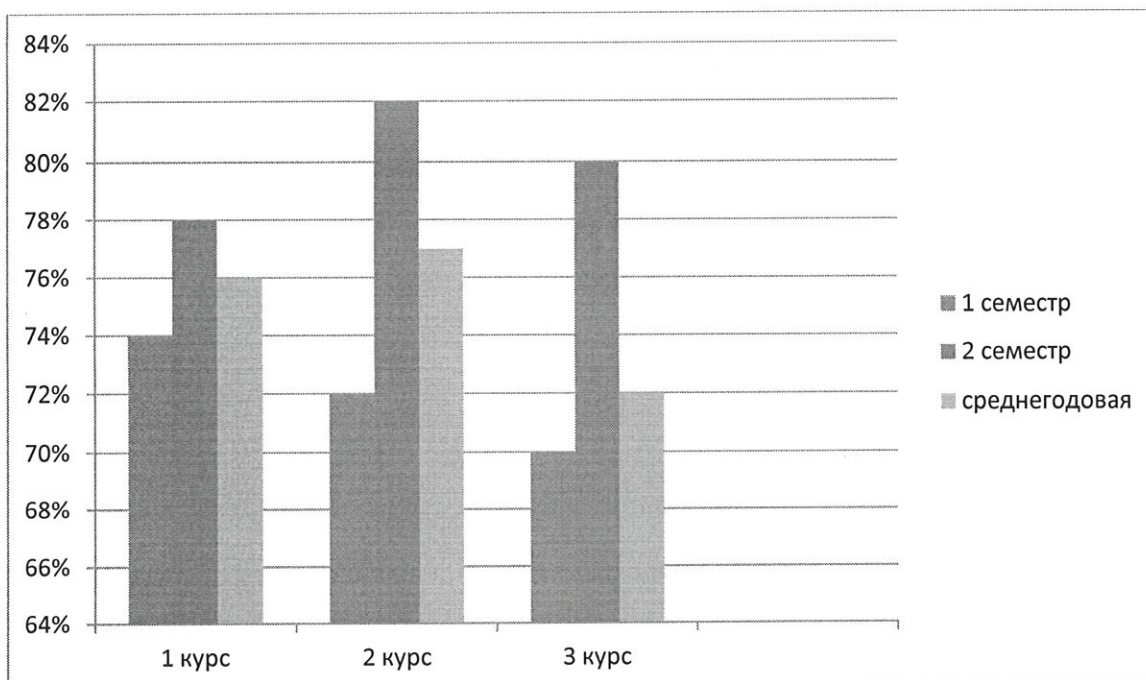
Среднегодовая успеваемость студентов 1-3 курсов специальности 43.02.16 Туризм и гостеприимство составила 78%, что соответствует оптимальному уровню подготовки.

**ПА 38.02.01 Экономика и бухгалтерский учет (по отраслям) 1-3 курсов (таблица 5).**

**Таблица 5. Результаты промежуточной аттестации специальности 38.02.01 Экономика и бухгалтерский учет (по отраслям) (по курсам)**

Курс	1 семестр	2 семестр
1 курс	74%	78%
2 курс	72%	82%
3 курс	70%	80%

Диаграмма, показывающая уровень качества знаний студентов специальности 38.02.01 Экономика и бухгалтерский учет (по отраслям) (рис.4):



**Рис. 4. Результаты промежуточной аттестации специальности 38.02.01 Экономика и бухгалтерский учет (по отраслям) 1-3 курсов (в%)**

По итогам все студенты данной специальности успешно прошли промежуточную аттестацию. Среднегодовая успеваемость каждого курса находится в диапазоне оптимального и высокого уровней успеваемости.

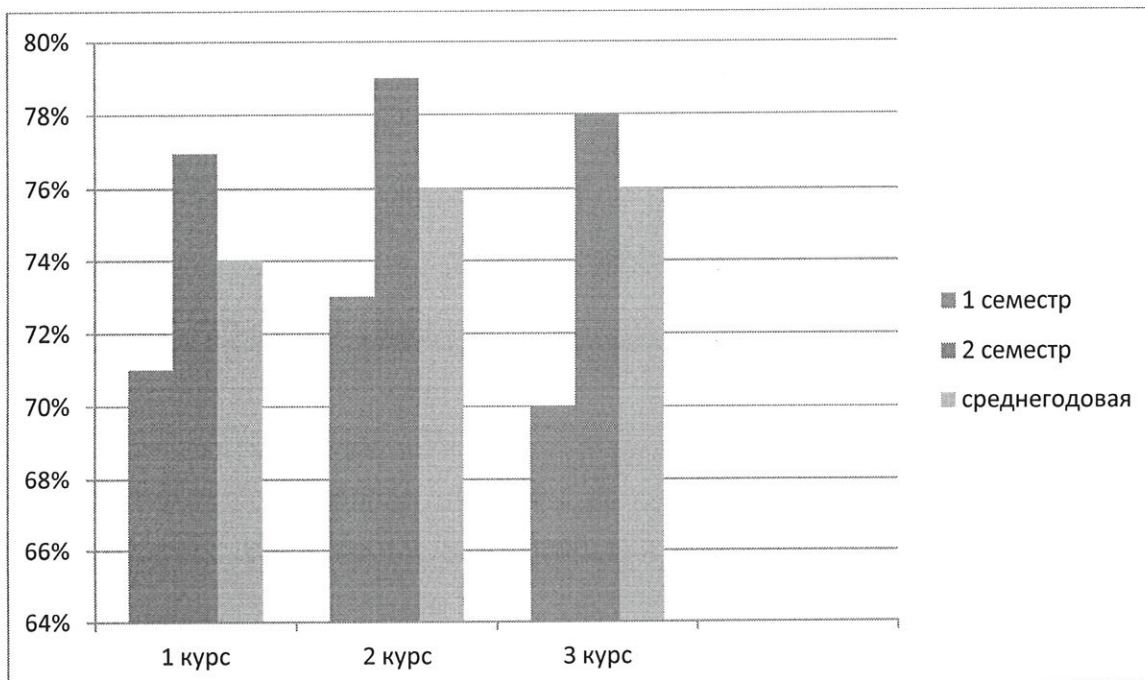
Среднегодовая успеваемость студентов 1-3 курсов специальности 38.02.01 Экономика и бухгалтерский учет (по отраслям) составила 75%, что соответствует оптимальному уровню подготовки.

**ПА 38.02.08 Торговое дело 1-3 курсов (таблица 6).**

**Таблица 6. Результаты промежуточной аттестации специальности 38.02.08 Торговое дело (по курсам)**

Курс	1 семестр	2 семестр
1 курс	68%	76%
2 курс	70%	78%
3 курс	72%	80%

Диаграмма, показывающая уровень качества знаний студентов специальности 38.02.08 Торговое дело (рис.6):



**Рис. 5. Результаты промежуточной аттестации специальности**

### **38.02.08 Торговое дело 1-3 курсов (в %)**

По итогам все студенты данной специальности успешно прошли промежуточную аттестацию. Среднегодовая успеваемость каждого курса находится в диапазоне оптимального и высокого уровней успеваемости.

Среднегодовая успеваемость студентов 1-3 курсов специальности 38.02.08 Торговое дело составила 75%, что соответствует оптимальному уровню подготовки.

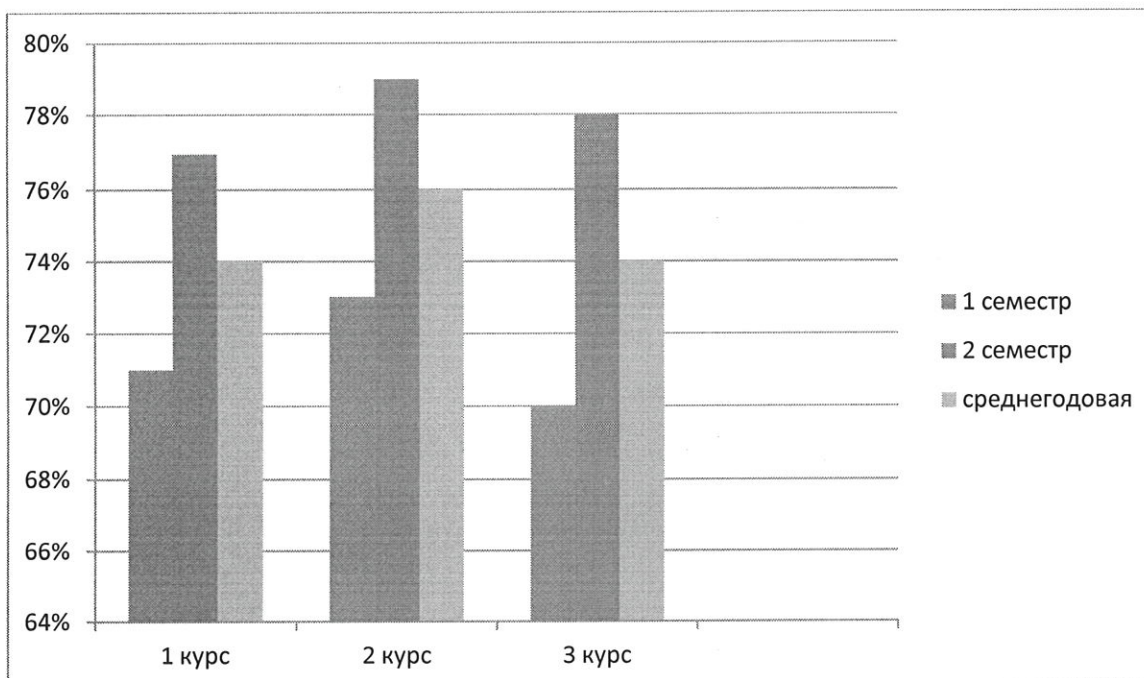
### **ПА 38.02.06 Финансы 1-3 курсов (таблица 7).**

**Таблица 7. Результаты промежуточной аттестации специальности**

#### **38.02.06 Финансы (по курсам)**

<b>Курс</b>	<b>1 семестр</b>	<b>2 семестр</b>
<b>1 курс</b>	71%	77%
<b>2 курс</b>	73%	79%
<b>3 курс</b>	70%	78%

Диаграмма, показывающая уровень качества знаний студентов специальности 38.02.06 Финансы (по отраслям) (рис.7):



**Рис. 6. Результаты промежуточной аттестации специальности 38.02.06 Финансы 1-3 курсов (в %)**

По итогам все студенты данной специальности успешно прошли промежуточную аттестацию. Среднегодовая успеваемость каждого курса находится в диапазоне оптимального и высокого уровней успеваемости.

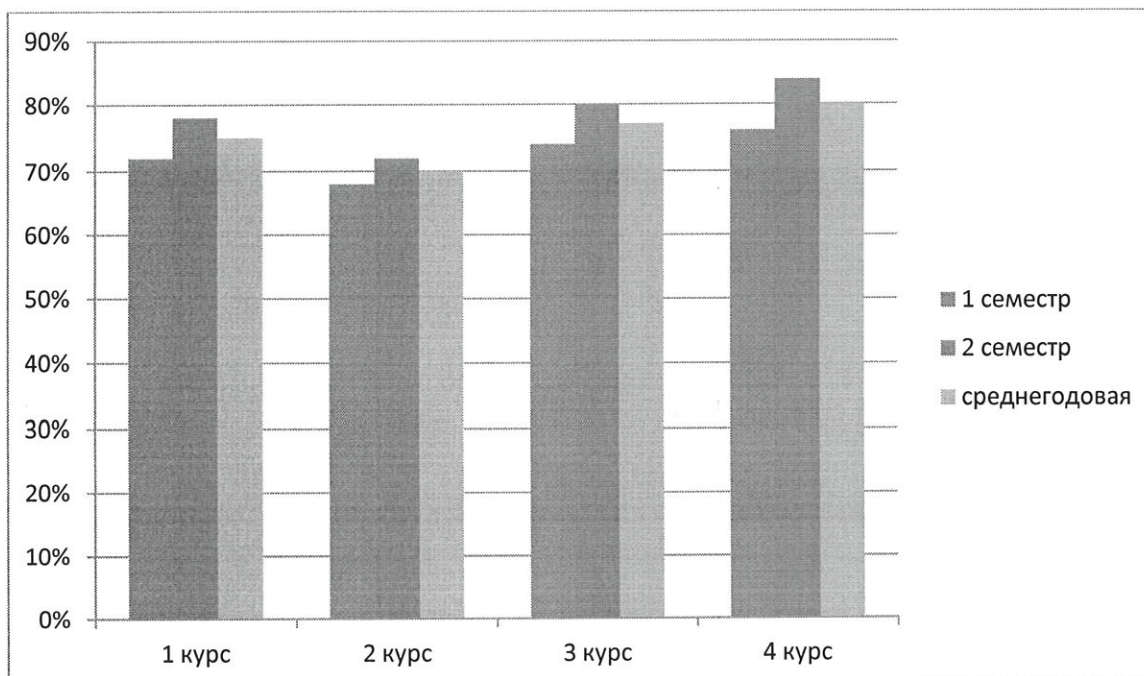
Среднегодовая успеваемость студентов 1-3 курсов специальности 38.02.06 Финансы составила 74,6%, что соответствует оптимальному уровню подготовки.

**ПА 21.02.19 Землеустройство 1-4 курсов (таблица 8).**

**Таблица 8. Результаты промежуточной аттестации специальности 21.02.19 Землеустройство (по курсам)**

Курс	1 семестр	2 семестр
1 курс	72%	78%
2 курс	68%	72%
3 курс	74%	80%
4 курс	76%	84%

Диаграмма, показывающая уровень качества знаний студентов специальности 21.02.19 Землеустройство (по отраслям) (рис.8):



**Рис. 7. Результаты промежуточной аттестации специальности 21.02.19 Землеустройство 1-4 курсов (в %).**

По итогам все студенты данной специальности успешно прошли промежуточную аттестацию. Среднегодовая успеваемость каждого курса находится в диапазоне оптимального и высокого уровней успеваемости.

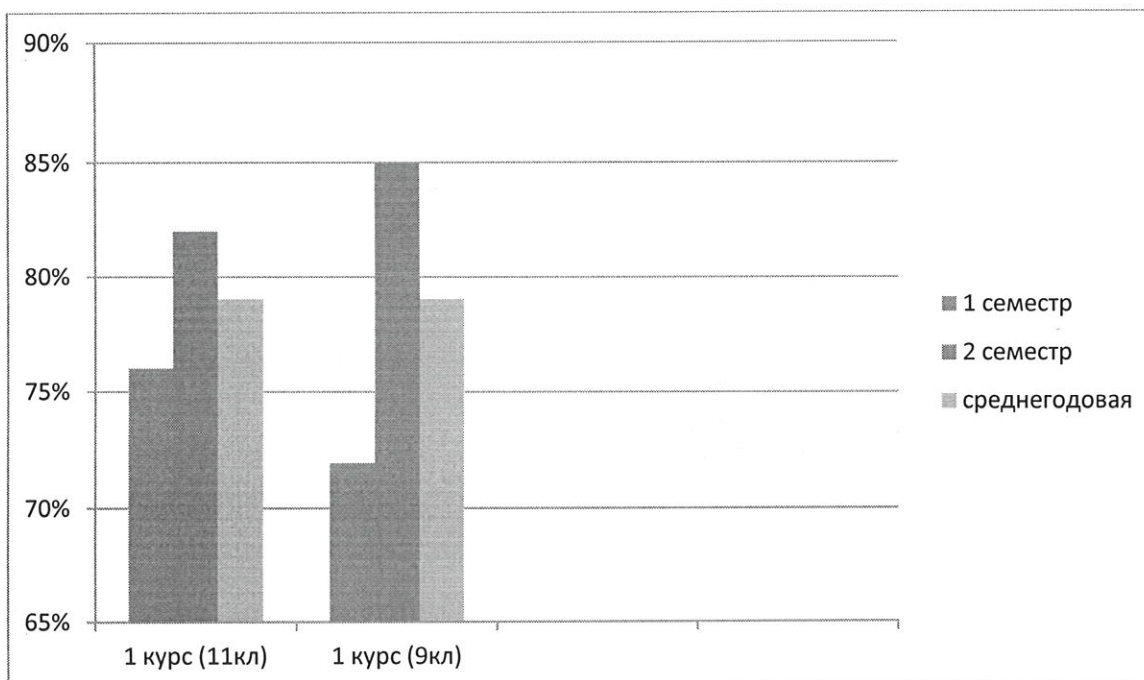
Среднегодовая успеваемость студентов 1-4 курсов специальности 21.02.19 Землеустройство составила 75,5%, что соответствует оптимальному уровню подготовки.

ПА 34.02.01 Сестринское дело 1-х курсов (таблица 9).

**Таблица 4. Результаты промежуточной аттестации специальности 34.02.01 Сестринское дело (по курсам)**

Курс	1 семестр	2 семестр
1 курс (11кл.)	76%	82%
1 курс (9 класс)	72%	85%

Диаграмма, показывающая уровень качества знаний студентов специальности 34.02.01 Сестринское дело (рис. 9):



**Рис. 3. Результаты промежуточной аттестации специальности 34.02.01 Сестринское дело 1-х курсов (в %)**

По итогам все студенты данной специальности успешно прошли промежуточную аттестацию. Среднегодовая успеваемость каждого курса находится в диапазоне оптимального и высокого уровней успеваемости.

Среднегодовая успеваемость студентов 1-х курсов специальности 34.02.01 Сестринское дело составила 78%, что соответствует оптимальному уровню подготовки.

На основании анализа промежуточной аттестации за 2024-2025 учебный год необходимо:

- ежедневно проводить контроль посещаемости занятий как со стороны наставников, так и преподавателей образовательных программ;
- ежемесячно проводить заседание Совета профилактики;
- ежемесячно проводить предварительный мониторинг успеваемости;
- наставникам своевременно сообщать в учебный отдел информацию по проблемным студентам;
- преподавателям-предметникам, согласно графику консультаций, приглашать и контролировать посещение консультаций студентами.

Директор АНО «ПОО» «ОТК»  Узунова Г. П.

Согласовано:

Заместитель директора  Кальченко Е. Н.

Исполнитель: Томко Н. Р. - методист